

COMBINATION TABLE / TABLA DE COMBINACIONES

ANTERIOR ANTERIORES		POSTERIOR POSTERIORES
UPPER SUPERIOR	LOWER INFERIOR	EFUCERA PX
T41	N32	28
T51	N42	30
T61	N61S	34
T41S	N32	28
T51S	N42	30
T61S	N61S	34
S51	N42	30
S71	N71L	34
S81	N81	36
S43S	N41	28
S44S	N41	28
S41S	N32	28
S42S	N31	28
S52S	N42	30
S51S	N42	30
S61S	N61S	34
O41	N32	28
O31S	N31S	28
O51S	N61S	32
O61S	N61S	32
C41	N41	32
C42	N41	28
C51	N42	30
C61	N61S	34

ENGLISH

YAMAHACHI offers a wide range of models, giving the opportunity to choose an assortment of colors whichever colors you need.

Our artificial teeth comply with the international quality standard ISO 22112.

Our composite resin teeth, **CROWN PX ANTERIOR, EFUCERA PX POSTERIOR** have been achieved our aim in producing stainless composite resin teeth on the similar level to acrylic resin teeth in clinical use.

Our special production process, as well as monomer which is one of fluoro methacrylate, guide us to advanced composite resin teeth. We hereby introduce just the composite resin teeth you have been looking for.

ESPAÑOL

YAMAHACHI ofrece una amplia gama de modelos brindándole la oportunidad de poder escoger entre una gran variedad de colores, sea cual fuere el color que Usted necesite.

Nuestros dientes artificiales se ajustan a las Normas Internacionales de Calidad ISO 22112.

Nuestros dientes de resina compuesta, **ANTERIORES CROWN PX, POSTERIORES EFUCERA PX** han alcanzado nuestra objetivo de producir dientes de resina compuesta libres de pigmentación en un nivel similar al de los dientes acrílicos de resina, usados en la práctica clínica.

Nuestro proceso especial de producción, así como el monómero utilizado en su elaboración - el cual es un metacrilato de flúor - nos ha permitido lograr un mejoramiento de los dientes de resina compuesta.

Queremos en esta oportunidad presentarles los dientes de resina compuesta por los que habían estado esperando.


MOULD CHART

COMPOSITE RESIN TEETH
CROWN PX ANTERIOR
EFUCERA PX POSTERIOR

TABLA DE MOLDES

DIENTES DE RESINA COMPUESTA
DIENTES ANTERIORES CROWN PX
DIENTES POSTERIORES EFUCERA PX

DISTRIBUTOR / DISTRIBUIDOR



YAMAHACHI DENTAL

54-1 OCHIGARA NISHIURA-CHO, GAMAGORI AICHI-PREF, 443-0105, JAPAN
TEL : 81-533-57-7121 FAX : 81-533-57-1764
Website www.yamahachi-dental.co.jp/
E-mail box@yamahachi-dental.co.jp



YAMAHACHI DENTAL

CROWN PX ANTERIOR / DIENTES ANTERIORES CROWN PX

UPPER / SUPERIOR

	A	B	C
T41	43.2	8.0	9.7
T51	46.6	8.6	10.4
T61	49.4	9.1	11.0

T41S	43.0	7.9	9.3
T51S	46.6	8.6	10.1
T61S	49.2	9.1	10.7

S51	45.0	8.4	10.7
S71	52.6	9.8	13.5
S81	53.4	10.0	13.7

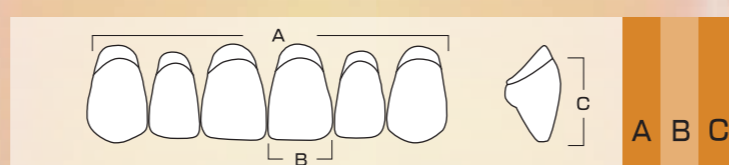
S43S	41.3	7.8	8.5
S44S	42.7	7.7	10.3
S41S	43.5	7.9	9.6

S42S	44.2	8.5	9.8
S52S	45.9	8.3	10.9
S51S	46.6	9.0	10.8
S61S	48.7	8.8	11.2

O41	42.9	8.0	10.1
-----	------	-----	------

O31S	38.7	7.4	8.4
O51S	47.1	8.7	10.0
O61S	48.4	9.0	10.8

C42	43.2	8.2	10.5
C41	43.7	8.2	10.4
C51	46.4	8.8	11.3
C61	49.4	9.4	12.1



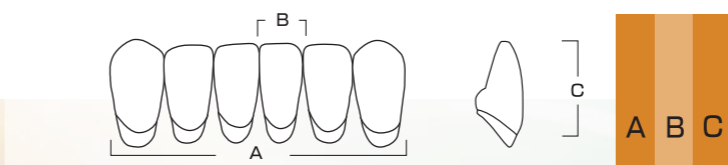
CROWN PX ANTERIOR / DIENTES ANTERIORES CROWN PX

LOWER / INFERIOR

	A	B	C
N31S	30.1	4.5	8.0
N61S	37.9	5.6	9.4

N31	33.4	5.1	8.9
N32	32.5	4.8	8.9
N41	34.4	5.1	8.6
N42	35.5	5.5	10.2
N81	41.8	6.4	12.1

N71L	39.9	5.8	11.6
------	------	-----	------



CROWN PX ANTERIOR (Same Mould as CROWN NS)

DIENTES ANTERIORES CROWN PX (tienen el mismo molde que los DIENTES ANTERIORES CROWN NS)

EFUCERA PX POSTERIOR 20° / DIENTES POSTERIORES 20° EFUCERA PX

	A	B
28	28.8	8.4
30	30.3	8.8
32	32.4	9.4
34	33.7	10.3
36	36.1	11.6

EFUCERA PX POSTERIOR (Same Mould as EFUCERA NS and EFUCERA AC)

DIENTES POSTERIORES EFUCERA PX (tienen el mismo molde que los DIENTES POSTERIORES EFUCERA NS, EFUCERA AC)

SHADES A1,A2,A3,A3.5,B1,B2,B3,B4,C1,C2,C3,C4,D2,D3,D4,W0.5*
16 different Vita shades are available. Vita is a trademark of Vita Zahnfabrik GmbH.
*W0.5 is Yamahachi bleached shade.

GUIA DE COLORES Existen 16 colores diferentes de la guia Vita disponibles. La guia de colores Vita es la marca comercial producida por Vita Zahnfabrik GmbH.
W0.5 se Yamahachi blanqueada color.